

## Groentewasmachines Groentewasmachine 300 liter, belading 10-40 kg, vaste kuip

ARTIKEL \_\_\_\_\_

MODEL \_\_\_\_\_

NAAM \_\_\_\_\_

SIS \_\_\_\_\_

AIA \_\_\_\_\_



660033 (LV300)

Groentewasmachine 300  
liter, vaste kuip, handmatig,  
400V-50hz-3N

### Omschrijving

#### Product Nr.

Groentewasmachine met een vaste kuip van 300 liter effectieve inhoud, handmatig programma. De wastijd bedraagt circa 2 - 3 minuten, afhankelijk van de vervuilingsgraad. Belading met 10 kg lichte groente of 40 kg zware groente. Beplating en waskuip vervaardigd van roestvrijstaal AISI304. Het roestvrijstalen bovenblad is uitgevoerd met een kunststof afzetblad. De vormgeving van de waskuip zorgt voor een efficiënt wasresultaat. Bedieningsknoppen voor aan/uit en voor instelling van watervulling, wassen en waterafvoer. Mogelijkheid voor keuze van wassen met een hoge of lage waswaterdruk. Uitneembaar roestvrijstalen bodemfilter. De waskuip is uitgevoerd met een overloop met filter en een aflopende bodem naar de afvoer. Eenvoudige reiniging door inwendige en uitwendige gladde oppervlakken. Geplaatst op vier 200 mm hoge stelpoten. IP25 waterdicht.

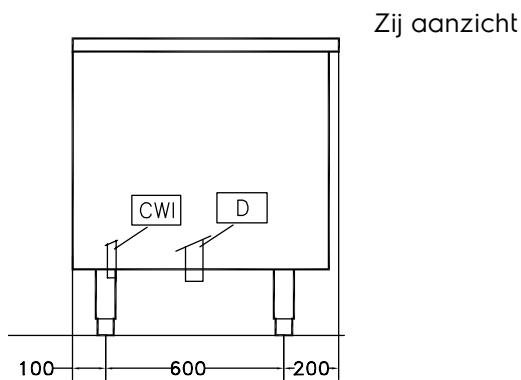
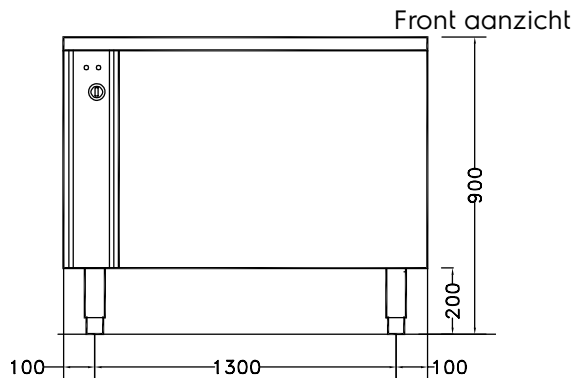
### Uitvoering

- Werkvlak van niet giftig materiaal geschikt voor gebruik met voedsel.
- Dubbel afgeschuinde kuipbodem voor automatische reiniging van de unit.
- Makkelijk uitneembare geperforeerde roestvrijstalen filters.
- De waskuip is zodanig gevormd dat een efficiënte water draaikolk wordt bereikt.
- Makkelijk draaibare handmatige kogelkraan voor het regelen van de waswater toevoer en druk.
- Water toevoer middels een magneetventiel.
- Eenvoudig bedieningspaneel met een schakelaar voor de afvoer en een knop voor het regelen van de waterrecirculatie.
- Cyclusduur van 2 tot 3 minuten.
- Geplaatst op roestvrijstalen stelpoten.
- IP25 bescherming tegen waterstralen, kleine voorwerpen en kleine dieren (groter dan 6 mm).

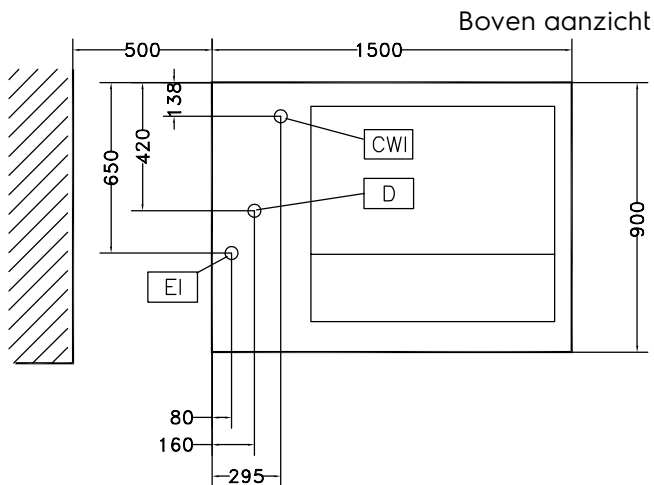
### Constructie

- Volledige constructie van roestvrijstaal 1.4301 (AISI304).
- De kuip heeft per cyclus een capaciteit van 10 kg lichte groenten of 40 kg zware groenten.

### Goedkeuring



CWI = Koud water invoer 1  
 D = Afvoer  
 EI = Elektrische aansluiting



#### Elektra

|                          |                |                   |
|--------------------------|----------------|-------------------|
| Voltage                  | 660033 (LV300) | 400 V/3N ph/50 Hz |
| Elektrisch max. vermogen |                | 1.1 kW            |

#### Water

|                                  |    |
|----------------------------------|----|
| Afvoer aansluiting               | 2" |
| Water toevoer leiding, koud/warm | 1" |

#### Algemene gegevens

|                                     |           |
|-------------------------------------|-----------|
| Effectieve kuip capaciteit          | 300 liter |
| Belading per cyclus, lichte groente | 10 kg     |
| Belading per cyclus, zware groente  | 40 kg     |
| Externe afmetingen, lengte          | 1500 mm   |
| Externe afmetingen, breedte         | 900 mm    |
| Externe afmetingen, hoogte          | 850 mm    |
| Gewicht, netto (kg)                 | 150       |
| Waterdichtheid index                | IP25      |